

Signet Bond Fund

Aprīlis 2026

Ieguldīšanas mērķis

Fonda mērķis ir sniegt ieguldītājiem iespēju gūt ienākumu no ieguldījumiem valstu, pašvaldību, centrālo banku, kredītiestāžu un komercsabiedrību emitētos vai garantētos parāda vērtspapīros.

Ieguldījumu politika

Līdz 100% no Fonda aktīviem var tikt ieguldīti, galvenokārt, dalībvalstu, ESAO valstu un Austrumeiropas valstu valdību, centrālo banku, pašvaldību, kredītiestāžu un komercsabiedrību emitētos parāda vērtspapīros un naudas tirgus instrumentos.

Fonda ieguldījumi augsta ienesīguma parāda vērtspapīros nedrīkst pārsniegt 70% no Fonda aktīviem.

Fonda ienākumu veido, galvenokārt, parāda vērtspapīru cenu pieaugums un ienākumi no saņemtajiem kuponu maksājumiem.

Riska profils

Risku kopsavilkuma rādītājs atbilst Fonda ieguldījumu apliecību klases ienesīguma svārstīgumam. Šobrīd noteiktā riska kategorija nākotnē var mainīties. Vairāk informācijas par risku kopsavilkuma rādītāju var atrast Fonda ieguldījumu apliecību klases pamatinformācijas dokumentā.

Zemāks risks

Augstāks risks

Parasti zemāks ienesīgums

Parasti augstāks ienesīgums

1

2

3

4

5

6

7

Fonda ieguldījumu statistika

Vērtspapīru skaits fondā	34
Vidējais svērtais ienesīgums līdz dzēšanai:	5.8%
hedžēts uz USD (A klase)	6.9%
hedžēts uz EUR (H klase)	5.0%
Vidējā svērtā durācija	3.1 years

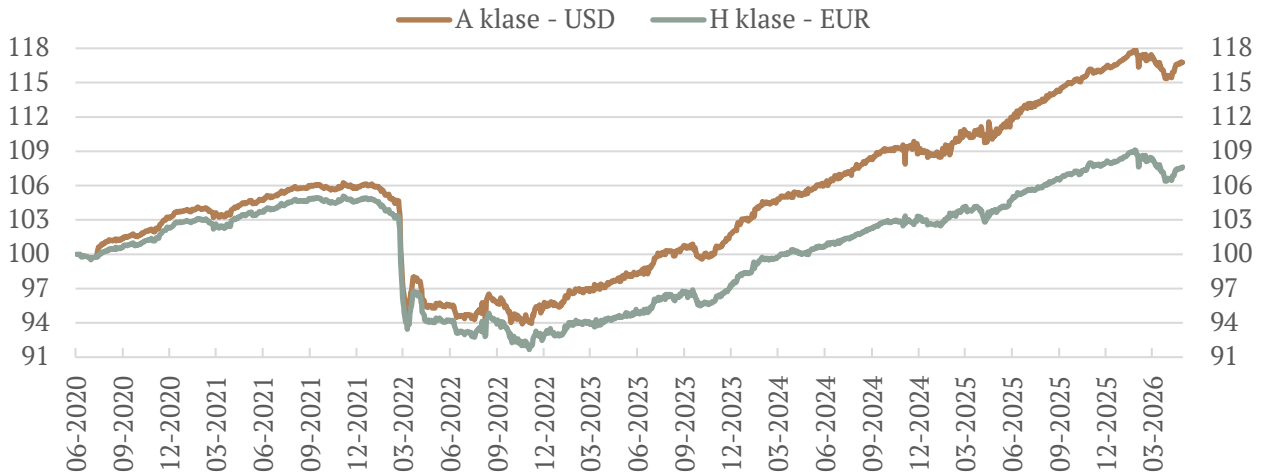
Papildus statistika

Valūtas klase	Daļas vērtība (30.04.2026)	Svārstīgums (1 gads)	Svārstīgums (3 gadi)
A klase - USD	116.782	2.54%	5.56%
H klase - EUR	107.638	1.98%	3.77%

Fonda klašu ienesīgums

Valūtas klase	1 mēnesis	3 mēneši	6 mēneši	12 mēneši	no gada sākuma	3 gadi (gada izteiksmē)	5 gadi (gada izteiksmē)	no darbības sākuma (gada izteiksmē)
A klase - USD	1.19%	-0.61%	0.50%	5.77%	-0.09%	6.14%	2.25%	2.71%
H klase - EUR	1.10%	-0.99%	-0.32%	3.62%	-0.67%	4.42%	0.79%	1.25%

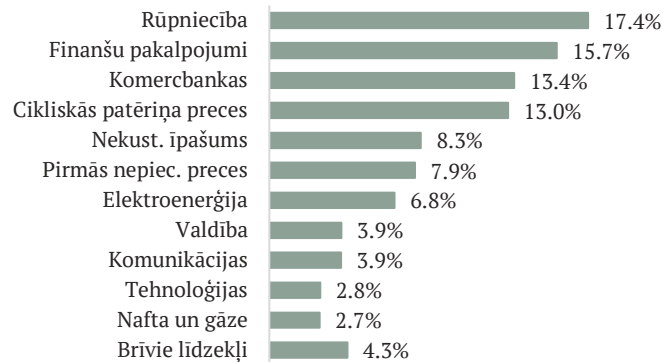
Fonda daļas vērtību dinamika



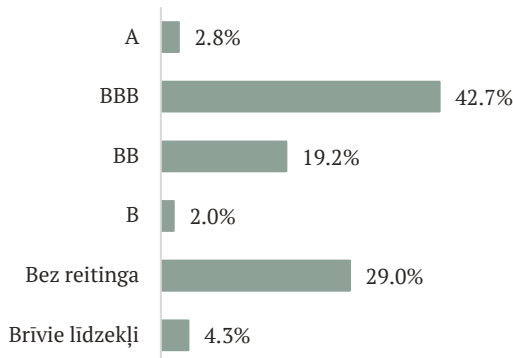
10 lielākie ieguldījumi

CEMEX, 5.20%, 17.09.2030	5.5%
Romania, 5.88%, 30.01.2029	3.9%
Verizon Communications, 3.15%, 22.03.2030	3.9%
Eastern European Electric, 6.50%, 15.05.2030	3.5%
Civinity, 10.000%, 17.07.2029	3.5%
Banca Transilvania, 7.25%, 07.12.2028	3.4%
Valeo, 5.13%, 20.05.2031	3.4%
LHV Group, 5.38%, 24.05.2028	3.4%
Nova Ljubljanska Banka dd, 4.50%, 29.05.2030	3.4%
Supernova Invest, 5.000%, 24.06.2030	3.4%

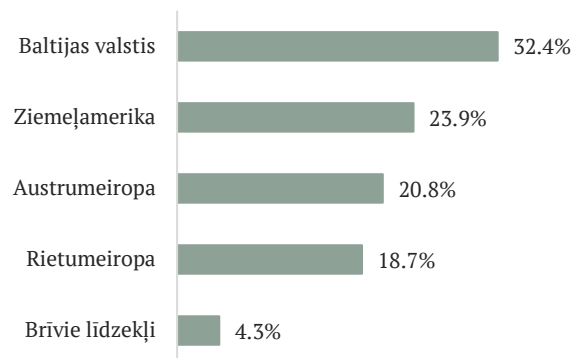
Ieguldījumu sadalījums pēc nozarēm



Ieguldījumu sadalījums pēc reitinga



Ieguldījumu sadalījums pēc reģioniem



Saistību neuzņemšanās atruna

Šis dokuments vai jebkura tā daļa nekādā gadījumā nav uztverama vai tulkojama kā piedāvājums, apstiprinājums vai apsolījums jebkādu juridiskas dabas saistību nodibināšanai. Šim materiālam ir vienīgi informatīvs nolūks, un cita starpā tas nav uzskatāms par mārketinga/reklāmas paziņojumu, publisko piedāvājumu, ieguldījumu konsultāciju, kā arī piedāvājumu vai rekomendāciju pirkt, turēt vai pārdot tajā minētos finanšu instrumentus, kā arī iesaistīties jebkāda veida aktivitātēs ar tiem. Materiālā ietvertā informācija nekādā mērā nav sagatavota tādā veidā, lai tā būtu pielāgota individuālām investīciju vajadzībām, mērķiem, riska tolerancei, zināšanām un pieredzei par finanšu tirgiem, kā arī jebkuram citam vērā ņemamam ieguldītāja investīciju lēmuma pieņemšanas apstāklim un ierobežojumam. Šī materiāla autori personīgi, kā arī Signet Bank AS, tās saistītie uzņēmumi t.sk. Signet Asset Management Latvia IPS vai pārstāvji neuzņemas atbildību par šeit izvietotās informācijas (t.sk. tās daļas) izmantošanas dēļ, kā arī par jebkādam citām informācijas vai tajā ietverto apgalvojumu izmantošanas sekām, tostarp neuzņemas jebkādu atbildību par tiešiem un netiešiem zaudējumiem (ieskaitot neiegūto peļņu), kā arī soda sankcijām, arī gadījumos, kad ir brīdināta par tādu iespējamību.

Pārskata sagatavošanas un publicēšanas datums: 25.05.2026.